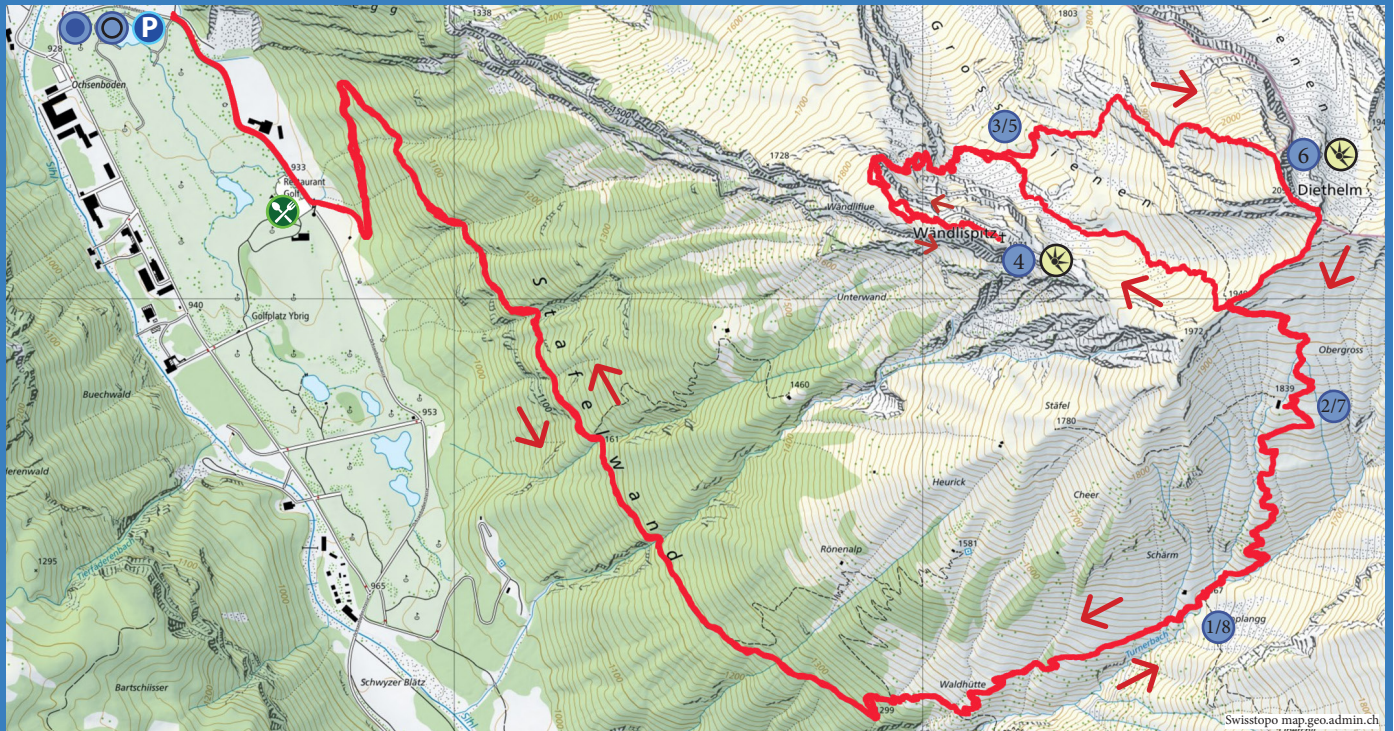


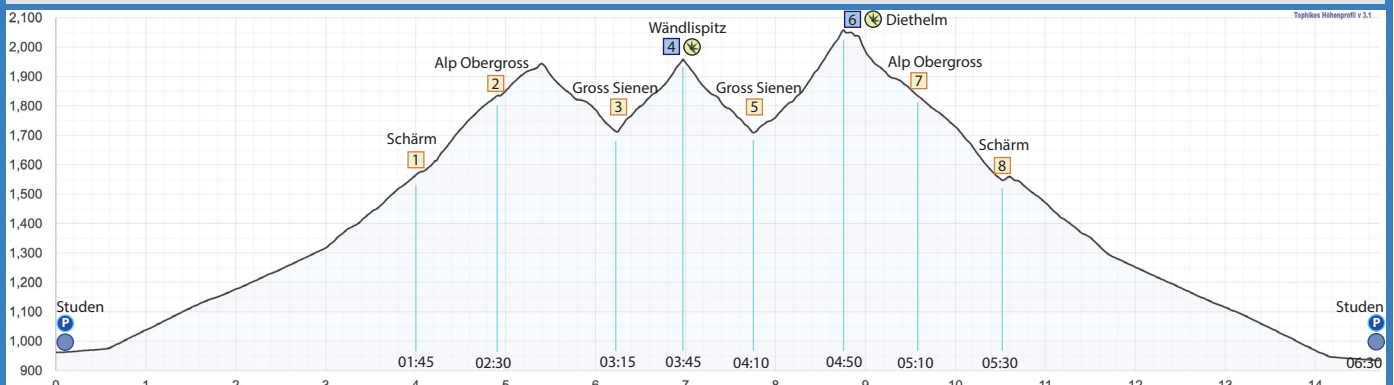
Rundwanderung Studen - Wändlispitz - Diethelm



	6 h 30 m		1714 Meter		1714 Meter
	14.6 km		sehr anstrengend		Juni - Oktober
	T5 / I (UIAA Skala)		ab 16 Jahren		nicht möglich



	Studen (Ochsenboden)	0 h 00			933 m
1	Schärm	1 h 45 min	1 h 45 min	4.0 km	1567 m
2	Alp Obergross	2 h 30 min	0 h 45 min	0.9 km	1839 m
3	Gross Sienen	3 h 15 min	0 h 45 min	1.2 km	1719 m
4	Wändlispitz	3 h 45 min	0 h 30 min	0.8 km	1970 m
5	Gross Sienen	4 h 10 min	0 h 25 min	0.9 km	1719 m
6	Diethelm	4 h 50 min	0 h 40 min	0.9 km	2093 m
7	Alp Obergross	5 h 10 min	0 h 20 min	1.0 km	1839 m
8	Schärm	5 h 30 min	0 h 20 min	0.9 km	1567 m
	Studen (Ochsenboden)	6 h 30 min	1 h 00 min	4.0 km	933 m



Rundwanderung Studen - Wändlispitz - Diethelm



Anreise:

In Unteriberg beim Sihlsee biegt man mit dem Auto Richtung Studen ab und folgt dann den Wegweisern bis Ochsenboden. Kurz vor und direkt neben dem Golfplatz Ybrig hat es einige Gratis-Parkplätze, welche an schlnen Wochenenden schnell besetzt sind. Wer mit dem ÖV anreist, nimmt den Bus 533 beim Bahnhof Einsiedeln bis zur Haltestelle Studen SZ, Ochsenboden (ca 25 Minuten).

Wanderung:

Wir folgen den Wanderwegweisern bei den Parkplätzen Richtung Diethelm. Oberhalb der Alp Obergross, wenn man den Wändlispitz sieht, steigt man unmarkiert ab bis Gross Sienen. Dort findet man den Einstieg auf den Rücken des Wändlispitz. Den Diethelm überschreiten wir unmarkiert von Nord nach Süd. Ab dem Gipfelkreuz folgen wir dem blau-weißen Wanderweg zurück nach Studen.



Auf dem Wändlispitz 1970 M.ü.M.

Schwierigkeitsgrad:


Diese Wanderung erfordert eine Top Kondition, Trittsicherheit und Schwindelfreiheit. Beim Aufstieg durch das Felsband auf den Wändlispitz und beim Direktaufstieg auf den Diethelm läuft man unmarkiert und oft im über 50 Grad steilen Gelände. Trockenes Wetter und aufmerksames Laufen sind hier sehr wichtig. Beim abstieg vom Diethelm hat es mehrer Ketten und eine Treppe im steilen Gelände.

Hund:


Ich würde meinen Hund nicht auf diese Wanderung mitnehmen. Nebst dem Schwierigkeitsgrad sind in der Weidezeit auch Schutz-hunde oberhalb Schärm im Einsatz, was die Wanderung mit Hund zu einem gefährlichen Abenteuer macht. Kinder würde ich erst ab 16 Jahren mitnehmen. Beachten sie bitte, dass diese Wanderung gefährlich ist und bei normalem Tempo leicht 8 Stunden dauert.



Wändlispitz



Aufstiegsroute ab Gross Sienen




Steil und ausgesetzt auf den Gipfel



Gipfelkreuz auf dem Wändlispitz



Diethelm 2093 M.ü.M.



Ketten und Leiter auf dem Abstieg