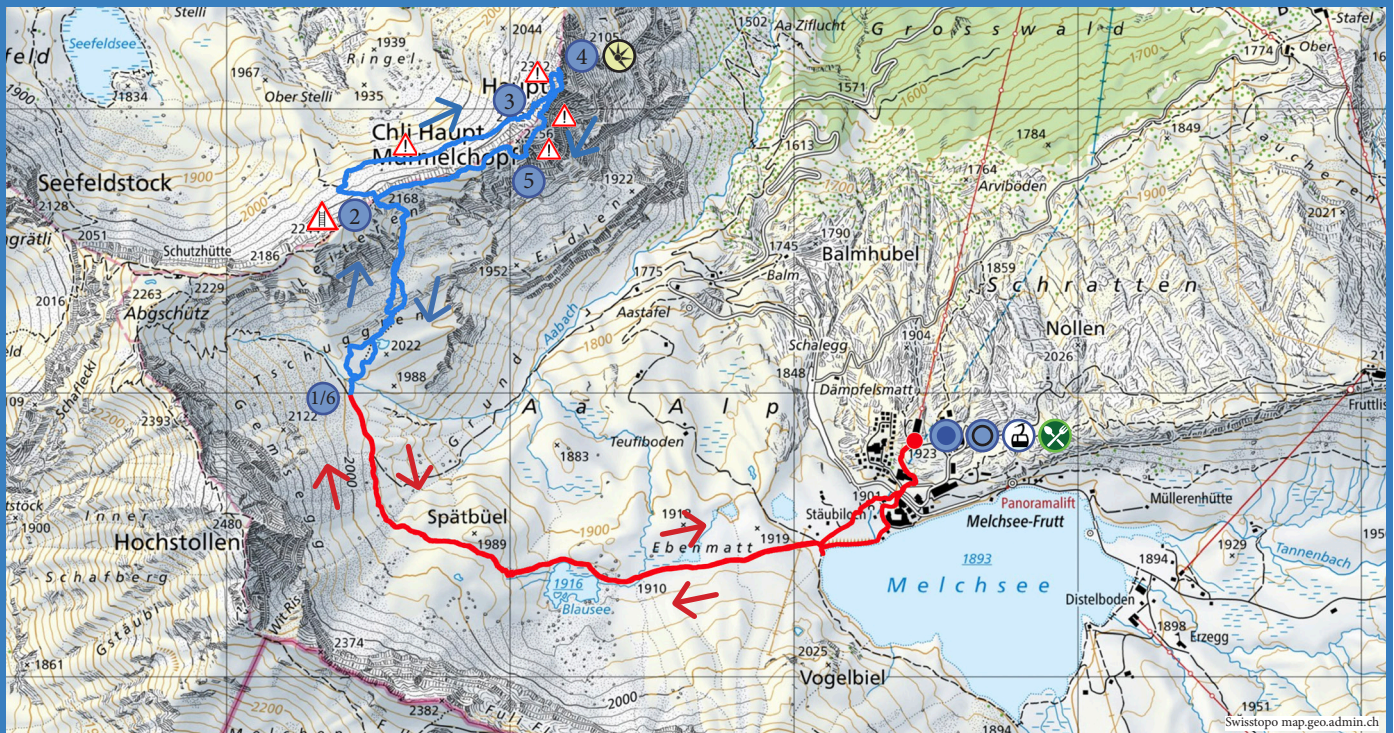


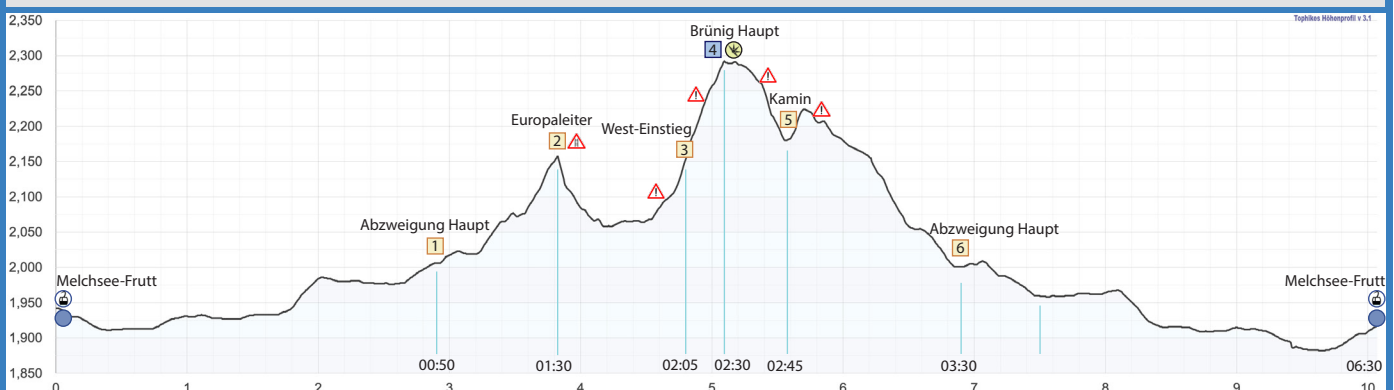
Rundwanderung Melchsee-Frutt - Brüning Haupt



	4 h 15 m		754 Meter		754 Meter
	10.0 km		anstrengend		Juni - Oktober
	T5+ / II (UIAA Skala)		ab 18 Jahren		nicht möglich



	Melchsee-Frutt	0 h 00 min			1927 m
	Abzweigung Haupt	0 h 50 min	0 h 50 min	2.9 km	1997 m
	Europaleiter	1 h 30 min	0 h 40 min	0.9 km	2168 m
	West-Einstieg Haupt	2 h 05 min	0 h 35 min	1.0 km	2148 m
	Brüning Haupt	2 h 30 min	0 h 25 min	0.3 km	2312 m
	Kamin	2 h 45 min	0 h 15 min	0.4 km	2181 m
	Abzweigung Haupt	3 h 30 min	0 h 45 min	1.6 km	1997 m
	Melchsee-Frutt	4 h 15 min	0 h 45 min	2.9 km	1927 m



Rundwanderung Melchsee-Frutt - Brünig Haupt



Anreise:

Ausgangspunkt dieser Wanderung ist die Talstation der Melchsee-Frutt Gondelbahn auf der Stöckalp. (Navigationssystem: Fruttstrasse 53, 6067 Melchtal). Die Parkplätze sind im Sommer gratis. Die Gondelbahn Retourfahrt kostet für Erwachsene mit Halbtax oder Kinder 18.50.- (Kinder bis 15 Jahre fahren gratis mit). Mit dem ÖV erreicht man die Talstation mit dem Postauto via Bahnhof Sarnen.

Wanderung:

Wir folgen den Wanderwegweisern zuerst Richtung Hochstollen und biegen beim Punkt 1997 Richtung Haupt ab. Nach dem Abstieg in der Europaleiter queren wir den Steilhang bis zum West-Einstieg. Hier geht es steil hoch und teilweise gesichert bis zum Gipfelkreuz. Der Abstieg erfolgt dann auf dem offiziellen, blau-weißen Weg mit einigen weiteren, sehr anspruchsvollen Schlüsselstellen.



Brünig Haupt 2312 M.ü.M.

Schwierigkeitsgrad:

Es gibt sehr ausgesetzte Bereiche und viele Kletterstellen auf dieser schwierigen Tour, teils mit Fix-Seilen oder Ketten gesichert. Die schwierigsten Stellen sind die Steilhang-Traversierung bis zum Einstieg Felswand, die schmale und sehr ausgesetzte Schlüsselstelle im Abstieg nach dem Gipfel und der Kamin. Auf der ca 60 Meter langen Europaleiter kann man sich mit einem Klettersteigset sichern.

Hund:

Eine ungeeignete Wanderung für Hunde. Die Schlüsselstellen, insbesondere der Kamin und die Europaleiter sind nicht machbar mit einem Hund. Wer in Melchsee-Frutt einen tollen Berggipfel mit dem Hund erwandern will, macht die Tour auf den Hochstollen. Von Abgschütz aus kann man auch noch bis zur Europaleiter und etwas weiter dem Grat entlang laufen mit dem Hund.



Brünig Haupt



Europaleiter




Schwierige Hangquerung zum West-Einstieg



Kraxelei zum Gipfelkreuz



Stark ausgesetzte Schlüsselstelle



Schwierigste Stelle im Kamin